



Reporte Económico

19 de febrero de 2019

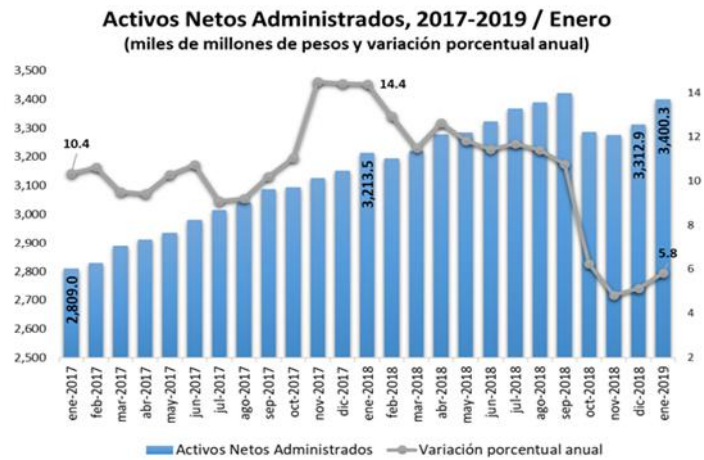
Administradoras de Fondos para el Retiro (AFORE)

| | | |
|----------------------|--------------|---|
| Actual: | 3,400.3 mmdp | Los activos netos, son los recursos administrados por las AFORE y están conformados por el ahorro de las cuentas individuales de los trabajadores. Las AFORE invierten estos recursos en activos financieros, con el objetivo de obtener rendimientos e incrementar el ahorro para el retiro. |
| Previo: | 3,312.9 mmdp | |
| Periodicidad: | Mensual | |
| Fuente: | CONSAR | |
| | | http://www.consar.gob.mx |

En enero de 2019, los Activos Netos de las AFORE se incrementaron 2.6%, respecto a diciembre de 2018

1. Activos Netos

Al mes de enero de 2019, las Administradoras de Fondos para el Retiro (AFORE) administraron activos netos totales por 3 billones 400 mil 333 millones de pesos. Respecto del mes anterior, los activos netos aumentaron en 87 mil 483 mdp, es decir, 2.6% (2.0% en enero de 2018) y comparado con el mismo mes del año previo, el incremento neto fue de 186 mil 836 mdp, equivalente a 5.8% (14.4% anual, enero de 2018).



Fuente: Elaborado por el CEFP con base en datos de la CONSAR.

2. Inversiones de las AFORE

Al mes de enero de 2019, la composición de la cartera de inversión de las AFORE presentó la siguiente distribución: 52.0% de los recursos se invirtieron en valores gubernamentales, 18.6% en deuda privada nacional, 13.1% en valores de renta variable internacional, 8.8% en productos estructurados y FIBRAS, 6.2% en valores de renta variable nacional, 1.0% en deuda internacional y 0.3% en mercancías. Comparado con el mismo mes del año anterior, destaca que la inversión en productos Estructurados y FIBRAS aumentó de 6.8% a 8.8%; en contraste, las inversiones en renta variable internacional descendieron al pasar de 16.5% a 13.1%.



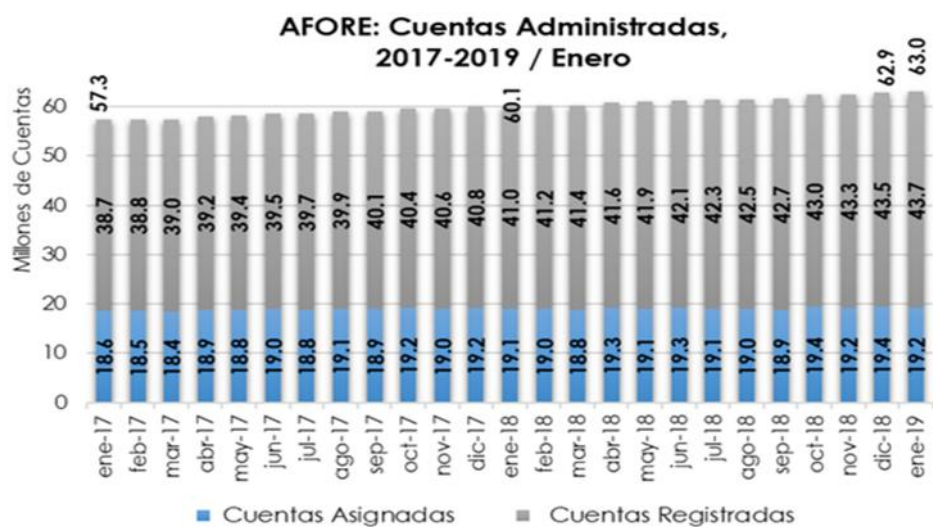
Fuente: Elaborado por el CEFP con base en datos de la CONSAR.



Fuente: Elaborado por el CEFP con base en datos de la CONSAR.

3. Cuentas Administradas por las AFORE

En el primer mes de 2019, las AFORE administraron 62 millones 982 mil 14 cuentas individuales de ahorro para el retiro, lo que significó un incremento de 102 mil 55 cuentas, respecto a diciembre del año previo; de las cuales 43.7 millones (69.4%) pertenecen a trabajadores registrados en una AFORE y 19.2 millones (30.6%) a trabajadores asignados, es decir, trabajadores que no firmaron un contrato con una AFORE, pero la Comisión Nacional de Sistema de Ahorro para el Retiro (CONSAR) les asignó una para que administre sus recursos. En su comparación anual, representa un aumento de 4.82%; esto es, 2 millones 896 mil 922 cuentas adicionales, con relación a enero de 2018 (2,756,853 cuentas).

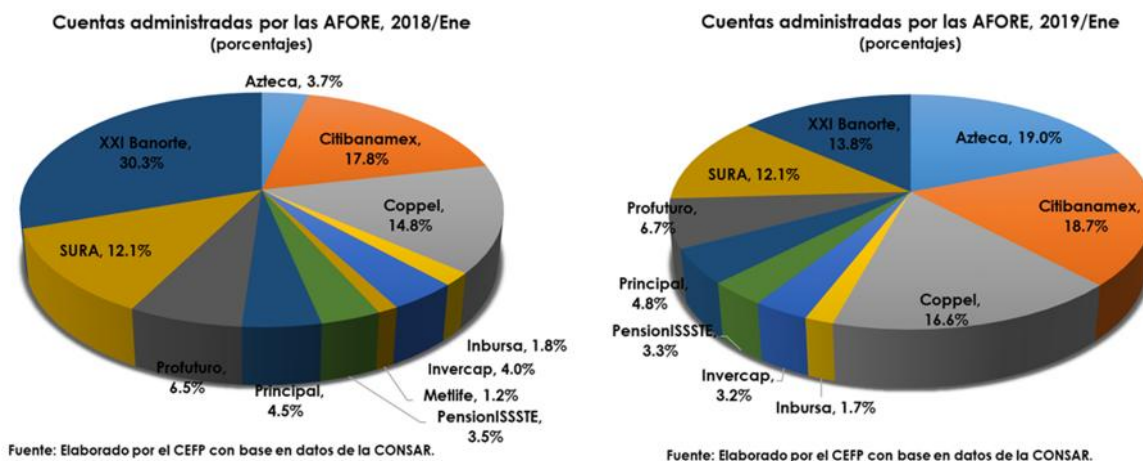


Fuente: Elaborado por el CEFP con base en datos de la CONSAR.

3.1 Participación de Mercado

Al cierre de enero de 2019, del total de cuentas administradas por las AFORE: Afore Azteca administró 11.9 millones de cuentas (19.0%); seguido de Citibanamex con 11.7 millones (18.7%), Coppel con 10.4 millones (16.6%), XXI Banorte y SURA con 8.7 millones y 7.7 millones de cuentas, respectivamente (13.8% y 12.1% en igual orden). Estas cinco AFORE en conjunto administraron en total el 80% de las cuentas individuales de ahorro de los trabajadores.

Si se compara con el mismo período del año anterior, las AFORE que más disminuyeron su participación de mercado, es decir, que más cuentas perdieron fueron: XXI Banorte con 9.5 millones de cuentas, Invercap con 361 mil 355 e Inbursa 20 mil 159 cuentas; en contraste, las que más cuentas ganaron fueron Afore Azteca con 9.8 millones, Coppel 1.6 millones y Citibanamex 1.1 millones de cuentas.



Cabe señalar que en sustitución de Afore XXI Banorte, la CONSAR designó a Afore Azteca como la nueva Prestadora de Servicios del SAR por un periodo de tres años; para llevar el registro y control de los recursos de cuentas individuales pendientes de ser asignadas y cuentas individuales inactivas en términos del artículo 76, de la Ley de los Sistemas de Ahorro para el Retiro. Así, el número de cuentas que administra Afore Azteca, pasó de 2.2 millones en enero de 2018 a 11.9 millones en enero de 2019, es decir, un aumento de más de 300%. En contraste, Afore XXI Banorte redujo su participación de 18.2 millones de cuentas en enero de 2018 a 8.7 millones en igual mes de 2019.

Semáforo

| | |
|-------|--|
| Verde | Crecimiento máximo mensual/anual |
| Verde | Mayor crecimiento respecto al mes/año anterior |
| Rojo | Menor crecimiento respecto al mes/año anterior |
| Rojo | Crecimiento mínimo mensual/anual |

Activos Netos Administrados, 2017-2019 (miles de millones de pesos)

| Período | Activos Netos | var. % mensual | var. % anual |
|---------|---------------|----------------|--------------|
| ene-17 | 2,809.0 | 2.0 | 10.4 |
| feb-17 | 2,828.3 | 0.7 | 10.6 |
| mar-17 | 2,889.0 | 2.1 | 9.5 |
| abr-17 | 2,910.9 | 0.8 | 9.4 |
| may-17 | 2,936.2 | 0.9 | 10.3 |
| jun-17 | 2,981.3 | 1.5 | 10.7 |
| jul-17 | 3,015.5 | 1.1 | 9.1 |
| ago-17 | 3,040.7 | 0.8 | 9.2 |
| sep-17 | 3,087.4 | 1.5 | 10.2 |
| oct-17 | 3,094.0 | 0.2 | 11.0 |
| nov-17 | 3,124.8 | 1.0 | 14.5 |
| dic-17 | 3,151.5 | 0.9 | 14.4 |
| ene-18 | 3,213.5 | 2.0 | 14.4 |
| feb-18 | 3,194.2 | -0.6 | 12.9 |
| mar-18 | 3,220.7 | 0.8 | 11.5 |
| abr-18 | 3,278.4 | 1.8 | 12.6 |
| may-18 | 3,283.9 | 0.2 | 11.8 |
| jun-18 | 3,322.6 | 1.2 | 11.4 |
| jul-18 | 3,368.1 | 1.4 | 11.7 |
| ago-18 | 3,388.2 | 0.6 | 11.4 |
| sep-18 | 3,420.0 | 0.9 | 10.8 |
| oct-18 | 3,287.0 | -3.9 | 6.2 |
| nov-18 | 3,275.3 | -0.4 | 4.8 |
| dic-18 | 3,312.9 | 1.1 | 5.1 |
| ene-19 | 3,400.3 | 2.6 | 5.8 |

Fuente: Elaborado por el CEFP con datos de la CONSAR.

Total de Cuentas Administradas por las AFORE, 2017-2019 / Enero

| Período | Cuentas | var. % anual | Período | Cuentas | var. % anual | Período | Cuentas | var. % anual |
|---------|------------|--------------|---------|------------|--------------|---------|------------|--------------|
| ene-17 | 57,328,239 | 5.43 | ene-18 | 60,085,092 | 4.81 | ene-19 | 62,982,014 | 4.82 |
| feb-17 | 57,362,418 | 5.41 | feb-18 | 60,145,788 | 4.85 | | | |
| mar-17 | 57,432,774 | 5.47 | mar-18 | 60,224,073 | 4.86 | | | |
| abr-17 | 58,097,391 | 6.58 | abr-18 | 60,884,424 | 4.80 | | | |
| may-17 | 58,165,413 | 6.68 | may-18 | 60,959,011 | 4.80 | | | |
| jun-17 | 58,519,268 | 7.28 | jun-18 | 61,325,971 | 4.80 | | | |
| jul-17 | 58,587,247 | 7.37 | jul-18 | 61,403,632 | 4.81 | | | |
| ago-17 | 59,002,073 | 4.73 | ago-18 | 61,485,107 | 4.21 | | | |
| sep-17 | 59,073,250 | 4.77 | sep-18 | 61,583,537 | 4.25 | | | |
| oct-17 | 59,531,361 | 4.77 | oct-18 | 62,374,662 | 4.78 | | | |
| nov-17 | 59,613,848 | 4.81 | nov-18 | 62,478,564 | 4.81 | | | |
| dic-17 | 60,002,883 | 4.76 | dic-18 | 62,879,959 | 4.79 | | | |

Fuente: Elaborado por el CEFP con datos de la CONSAR.



CÁMARA DE
DIPUTADOS
LXIV LEGISLATURA



20 Aniversario
CEFP
Centro de Estudios de las Finanzas Públicas



www.cefp.gob.mx



@CEFP_diputados



Centro de Estudios de las Finanzas Públicas